



CURSO PROFESIONAL EN EXCEL

www.cenakin.cl

DESCRIPCIÓN DEL CURSO

Frente a la digitalización, los contextos laborales buscan profesionales que entreguen valor a sus empresas y frente a este nuevo paradigma es necesario manejar diferentes programas informáticos que nos entreguen las herramientas necesarias para este nuevo escenario.

Dentro de estas aparece Microsoft excel que entrega profesionalismo al curriculum y contribuirá en tu desarrollo, perfeccionamiento y complemento a tu carrera.

OBJETIVOS

Potenciar las habilidad profesionales de los alumnos en las herramientas de MS-excel y aplicarlas en finanzas, negocios, macro datos en las diferentes organizaciones que lo requieras.



INCLUYE

- 1.- Acceso a aula virtual.
- 2.- Material de estudio digital.
- 3.- Certificado digital de aprobación.

CONTACTOS



+ 56 9 48567157



WWW.CENAKIN.CL



ADMISIONCENAKIN@GMAIL.COM



CENAKINFINANZAS



@CENAKINFINANZAS

ACREDITACIÓN

FORMATO

Curso online de 30 horas totales de capacitación (entre contenido grabado y clases en vivo). 6 clases en vivo.

INICIO Y HORARIOS

- 1.- Martes 20 de octubre 2020.
- 2.- Horario de clases vespertino.

REQUISITOS

Licenciado o licenciada en enseñanza media

DIRIGIDO A

Emprendedores y emprendedoras, estudiantes, egresados y titulados de carreras técnicas o profesionales



PLAN DE ESTUDIOS

Configurar programa Ms-excel, Operatoria en excel, Tabla de datos; Gráficos; Área de impresión; Funciones; Funciones condicionales; Filtros dinámicos; Tablas dinámicas; Gráficos dinámicos; Power pivot y power map; Solver; Macro datos; VBA.

CONTACTOS



+ 56 9 48567157



WWW.CENAKIN.CL



ADMISIONCENAKIN@GMAIL.COM



CENAKINFINANZAS



@CENAKINFINANZAS

ACREDITACIÓN

NUESTROS DOCENTES

Pedro Rojas

Ingeniero Comercial, administración y gestión de empresas P.U.C.V. Magíster en Psicología Laboral. Diplomado en análisis de macro datos (Big Data) IACC. Encargado de proyectos en I.N.E. Talca. Docente en Universidad de Talca.

Jorge Rojas

Licenciado en Kinesiología P.U.C.V. **Licenciado en Marketing Digital P.U.C.** Diplomado en pedagogía U mayor. Certificado en excel de básico a avanzado. Director O.T.E.C. CENAKIN.



COORDINADORA DOCENTE

Mabel Alarcón:

Licenciada en Historia y Geografía U. de Valparaíso, Evaluadora Docente U. de Playa Ancha. Encargada de evaluar contenidos, metodologías de enseñanza, entre otras.

CONTACTOS



+ 56 9 48567157



WWW.CENAKIN.CL



ADMISIONCENAKIN@GMAIL.COM



CENAKINFINANZAS





@CENAKIFINANZAS

ACREDITACIÓN

MALLA CURRICULAR

Título: Certificación en excel avanzado.
Duración: 6 semanas / 30 horas totales (entre grabadas y en vivo)
Requisitos de aprobación: Asistencia completa y aprobación examen.

CONTENIDOS EXCEL	CONTENIDOS EXCEL	CONTENIDOS EXCEL	CONTENIDOS EXCEL	CONTENIDOS EXCEL
Estructura e interfaz de excel	Funciones hoja de excel	Lista dinámica de excel	Power pivot. Power map.	Análisis e hipótesis en excel
Datos numéricos Fórmulas de excel	Formatos de aplicación en hoja de excel	Auditoría en fórmulas de excel	Indicadores de resultados en power pivot.	Solver, funcionamiento y ejercicios.
Referencias relativas y absolutas	Plantillas de excel	Funciones condicionales de excel	Índice , texto y coincidir en excel.	Introducción tablas dinámicas
Áreas de impresión	Gráficos de excel	Funciones condicionales de excel	Protección de celdas, hojas y libros de excel	Creación de tablas dinámicas

 *asignatura teórica práctica*
 *asignatura teórica práctica*




Como OTEC no solo queremos entregarte conocimiento empírico, sino que además nos interesa ayudarte a desarrollar todo tu potencial de manera íntegra para que así puedas empoderarte y desenvolverte en tu nuevo campo ocupacional.

MALLA CURRICULAR

Título:	Certificación en excel avanzado.
Duración:	6 semanas / 30 horas totales (entre grabadas y en vivo)
Requisitos de aprobación:	Asistencia completa y aprobación examen.

CONTENIDOS EXCEL	CONTENIDOS EXCEL	CONTENIDOS EXCEL	CONTENIDOS EXCEL	CONTENIDOS EXCEL
Estructura y diseño en tabla dinámica	Transformación de datos con power query	Toma y ejecución de decisiones	Creación de funciones	Creación de tablas automatizadas
Medias, máximos y porcentaje en tabla dinámica	Formatos de aplicación en hoja de excel	Uso de variables constantes	Filtros avanzados, workbooks	Creación de base de datos
Ordenar y filtrar en tabla dinámica	Introducción a Macros y VBA	Bucle for, Bucle for each, Bucle do loop	Active X Formulario useform	Dashboard y creación de mando
Gráficos dinámicos y formatos condicionales	Configuración en Macros	Funciones desde VBA	Do until, Do while If, Else	Creación de informes

 *asignatura teórica práctica*
 *asignatura teórica práctica*



Como OTEC no solo queremos entregarte conocimiento empírico, sino que además nos interesa ayudarte a desarrollar todo tu potencial de manera íntegra para que así puedas empoderarte y desenvolverte en tu nuevo campo ocupacional.